



Titolo: EDILIZIA: GESTIONE CONTRIBUTI OPERAI ACCORDO CCNL INDUSTRIA /COOPERAZIONE DEL 18/07/2018

Domanda:

Quale intervento dobbiamo fare per elaborare i cedolini degli operai di un'azienda Ccnl industria edile, adeguandoci all'Accordo CCNL Industria/Cooperazione del 18/07/2018?

Risposta:

Con l'Accordo CCNL Industria/Cooperazione del 18/07/2018, sono stati istituiti nuovi contributi da versare alle Casse Edili:

- Fondo Prepensionamenti 0,20% c/impresa in sostituzione del Lavoro Usurante;
- Fondo Incentivo Occupazione 0,10% c/impresa;
- Fondo Sanitario 0,35% c/impresa fino all'avvio fattuale del fondo sanitario Sanedil, 0,60% successivamente come da Accordo, da versare su un minimo di 120 ore (vedere chiarimenti Comunicazione CNCE n.652 del 15/02/2019).

Le contribuzioni al Fondo Incentivo Occupazione e al Fondo Sanitario devono essere calcolate sui seguenti elementi retributivi: paga base, contingenza, E.D.R. e I.T.S (indennità territoriale di settore).

In ogni caso raccomandiamo di verificare per ogni Cassa edile da gestire, l'effettiva contribuzione da applicare.

Procedere come di seguito per creare le tabelle necessarie all'elaborazione del cedolino:

1.Verificare la tabella elementi retributivi applicata nell'azienda

Gestione Ditta, 31.01.01, A – Anagrafica completa

Riferimenti Tabelle	
Indirizzario cedolini	
Settore contributivo	
Sottocodice	
Tipol.malattia/Settore	
Codice contratto	
Cost. calcolo cedolini	8 - EDILI LAP IND ART

Al campo <Cost.calcolo cedolini> digitare "F7-Gestione tabella" e poi "Pag.avanti":



Codice

Descrizione

Sindacati

Descriz. elem.retributivi

Al campo <Descriz. elem.retributivi> digitare "F7-Gestione tabella" e verificare la posizione degli elementi da includere, un esempio:

Elementi retributivi					
	Descrizione	Somma		Descrizione	Somma
01	RETRIBUZIONE BASE	SI	11	3 ELEMENTO A	SI
02	CONTINGENZA	SI	12	ELEMENTO DI MAGGIOR.	SI
03	SCATTI ANZIANITA'	SI	13	E.D.R. CONF.	SI
04	IND.TERRIT.SETTORE	SI	14	INDENNITA' TRASPORTO	SI
05		No	15	SCATTI CONGELATI	SI
06	INDENNITA' MANSIONE	SI	16	STRAORDIN. FORFAIT	SI
07	INDENNITA' FUNZIONE	SI	17	ACC.FUTURI AUMENTI	SI
08	SUPERMINIMO INDIV.	SI	18	E.E.T.	SI
09		No	19		No
10	INDENNITA' MENSA	SI	20		No

2. Creazione di una nuova composizione paga, se non già presente in archivio, per il calcolo delle contribuzioni.

Composizione paga, 31.14.01.02

Cod.Composizione

ELEMENTI	PAGA	PERCENTUALE	ELEMENTI	PAGA	PERCENTUALE
Elemento 1		100,00	Elemento 11		0,00
Elemento 2		100,00	Elemento 12		0,00
Elemento 3		0,00	Elemento 13		100,00
Elemento 4		100,00	Elemento 14		0,00
Elemento 5		0,00	Elemento 15		0,00
Elemento 6		0,00	Elemento 16		0,00
Elemento 7		0,00	Elemento 17		0,00
Elemento 8		0,00	Elemento 18		0,00
Elemento 9		0,00	Elemento 19		0,00
Elemento 10		0,00	Elemento 20		0,00



3. Inserimento nuova Composizione Paga nella Costante Calcolo cedolino azienda *Costanti Calcolo Cedolino, 31.14.02.05*

Richiamare la tabella collegata in azienda (punto 1), poi digitare 3 volte il tasto "Pag.avanti" e verificare nella prima colonna un "Rif" non utilizzato, ns esempio **Rif. 17**: con il tasto "F11-Modifica descrizione legenda" inserire la descrizione e valorizzare il campo <Cod> con il nuovo codice Composizione paga, ns esempio **17**.

Codice	8
Descrizione	EDILI LAP IND ART

Rif	Descrizione	Cod.	Composizione	P.B.+CONT+EDR+ITS
11	£	0	01 RETRIBUZIONE BASE	11
12	7	-	02 CONTINGENZA	12
13	7	-	03	13 E.D.R. CONF.
14	7	~	04 IND.TERRIT.SETTORE	14
15	r	0	05	15
16	f.....	0	06	16
17	PB+CONT+EDR+ITS	17	07	17

4. Creazione nuovi enti previdenziali *Enti Previdenziali, 31.14.01.06*

Enti Previdenziali	
Codice ente previdenziale	151
Sigla ente previdenziale	F.DO PREPENS.CE
Descr. ente previdenziale	F.DO PREPENSIONAMENTO C.E.
Codice Fiscale ente	
Codice ente principale	0 -
Codice ente SICO	-
Codice ente previdenziale	152
Sigla ente previdenziale	F.DO INC.OCC.CE
Descr. ente previdenziale	F.DO INCENTIVO OCCUP. C.E.
Codice ente previdenziale	153
Sigla ente previdenziale	F.DO SANITAR.CE
Descr. ente previdenziale	F.DO SANITARIO C.E.



5.Creazione di due macro per la definizione degli imponibili:

-CEDI per il Fondo Incremento Occupazionale;

-FSAN per il Fondo Sanitario operai con minimo 120 ore lavorate.

Descrizioni macro, 31.14.07.01

CEDI: Fondo Incremento Occupazionale

Tabella Descrizione Macro			
Codice Macro	<input type="text" value="CEDI"/>		
Descrizione	<input type="text" value="IMPONIB.INC.OCC.ED."/>		
Tipo periodo	Corrente		
Mese precedente	<input type="text" value="0"/>		
Controllo modelli annuali dipendenti trasferiti	<input type="text" value="1"/>	Fiscale	
Dati inizio periodo		Dati fine periodo	
Mensilita`	<input type="text" value="0"/>	Mensilita`	<input type="text" value="0"/>
Periodo paga	<input type="text" value="00/0000"/> Anno Corr.	Periodo paga	<input type="text" value="00/0000"/> Anno Corr.

FSAN: Fondo Sanitario operai

Tabella Descrizione Macro			
Codice Macro	<input type="text" value="FSAN"/>		
Descrizione	<input type="text" value="F.DO SANIT.C.EDILE"/>		
Tipo periodo	Corrente		
Mese precedente	<input type="text" value="0"/>		
Controllo modelli annuali dipendenti trasferiti	<input type="text" value="1"/>	Fiscale	
Dati inizio periodo		Dati fine periodo	
Mensilita`	<input type="text" value="0"/>	Mensilita`	<input type="text" value="0"/>
Periodo paga	<input type="text" value="00/0000"/> Anno Corr.	Periodo paga	<input type="text" value="00/0000"/> Anno Corr.



Calcoli macro, 31.14.07.04

CEDI: Fondo Incremento Occupazionale

Tabella di calcolo macro

Codice Macro **CEDI** - IMPONIB.INC.OCC.ED
 Codice calcolo - Ore lav. + festività
 Condizione - Periodo
 Valuta No CONTINUA

Num	Op.	Tipo campo	Cod/Cost.	Descrizione	Campo	Contenuto	Rip.
1	+	CC Corpo cedo	001	IMPORTO ORDINA	3	ore/giorni	0
2	+	CC Corpo cedo	030	FESTIVITA'	3	ore/giorni	0

Indicare i numeri di codici di corpo effettivamente utilizzati nell'elaborazione dei cedolini, rispettivamente per erogare la paga ordinaria e le festività edilizia.
 Confermare il caricamento con il tasto "F9-Registrazione righe".

Codice Macro **CEDI** - IMPONIB.INC.OCC.ED
 Codice calcolo - imponibile
 Condizione - Periodo
 Valuta Si CONTINUA

Num	Op.	Tipo campo	Cod/Cost.	Descrizione	Campo	Contenuto	Rip.
1	+	TO Totalizzat	1		2	Importo to	0
2	*	CD Cedolino D			601	Paga orari	17

Al campo <Rip> indicare il riferimento della composizione paga inserita all'interno della costante calcolo cedolino dell'azienda, nostro esempio 17 (punto 3).
 Confermare il caricamento con il tasto "F9-Registrazione righe".

Condizioni macro, 31.14.07.02

FSAN: Fondo Sanitario operai

Tabella condizioni MACRO

Codice macro **FSAN** - F.DO SANIT.C.EDILE
 Codice tabella - Ore totali >= 120
 Confronta il dato ... con il dato CONTINUA

Num	Tip	Codice	Camp	Rip	Tes	Con	Tip	Codice	Camp	Rip	Contenuto confronto	O.L
1	TO		1	2	0	>=	K		0	0	+120,00000	

Confermare il caricamento con il tasto "F9-Registrazione righe".



Codice macro **FSAN** - F.DO SANIT.C.EDILE
 Codice tabella **2** - Ore totali <120

Confronta il dato ... con il dato CONTINUA

Num	Tip	Codice	Camp	Rip	Tes	Con	Tip	Codice	Camp	Rip	Contenuto confronto	O.L
1	TO		1	2	0	<	K			0	0	+120,00000

Confermare il caricamento con il tasto "F9-Registrazione righi".

Costanti macro, 31.14.07.03

FSAN: Fondo Sanitario operai

Macro
Codice macro **FSAN** - F.DO SANIT.C.EDILE

Azienda
Ditta
Ragione sociale Tutte le ditte
Sett. contrib. **00** - Tutti i contratti
Sottocodice **00** - Tutti i settori

Dipendente
Matricola **0**
Cognome nome Tutte le matricole
Qualifica **0** - Tutte le qualifiche
Settore **0** - Tutti i settori

Valore costante

Codice costante	120	Euro	120,00000
		Lire	0,00000

Calcoli macro, 31.14.07.04

FSAN: Fondo Sanitario operai

Codice Macro **FSAN** - F.DO SANIT.C.EDILE
 Codice calcolo **1** - Totale ore effettive
 Condizione **0** - Periodo **0**
 Valuta No CONTINUA

Num	Op.	Tipo campo	Cod/Cost.	Descrizione	Campo	Contenuto	Rip.
1	+	CC Corpo cedo	001	IMPORTO ORDINA	3	ore/giorni	0
2	+	CC Corpo cedo	100	STRAORDINARIO	3	ore/giorni	0
3	+	CC Corpo cedo	101	STRAORDINARIO	3	ore/giorni	0
4	+	CC Corpo cedo	127	LAV.SUPPLEMENT	3	ore/giorni	0

Indicare i numeri di codici di corpo effettivamente utilizzati nell'elaborazione dei cedolini per le ore lavorate, le ore di straordinario e le ore supplementari.

Confermare il caricamento con il tasto "F9-Registrazione rigi".



Codice Macro **FSAN** - F.DO SANIT.C.EDILE
 Codice calcolo - ctr su 120 effettive
 Condizione - Ore totali Periodo
 Valuta **CONTINUA**

Num	Op.	Tipo campo	Cod/Cost.	Descrizione	Campo	Contenuto	Rip.
1	+	TO Totalizzat	1		2	Importo to	0
2	*	CD Cedolino D			601	Paga orari	17

Al campo <Rip> indicare il riferimento della composizione paga inserita all'interno della costante calcolo cedolino dell'azienda, nostro esempio 17 (punto 3).
 Confermare il caricamento con il tasto "F9-Registrazione righe".

Codice Macro **FSAN** - F.DO SANIT.C.EDILE
 Codice calcolo - ctr su 120 ore fisse
 Condizione - Ore totali Periodo
 Valuta **CONTINUA**

Num	Op.	Tipo campo	Cod/Cost.	Descrizione	Campo	Contenuto	Rip.
1	+	KK Costanti	120		1	Valore cos	0
2	*	CD Cedolino D			601	Paga orari	17

Al campo <Rip> indicare il riferimento della composizione paga inserita all'interno della costante calcolo cedolino dell'azienda, nostro esempio 17 (punto 3).
 Confermare il caricamento con il tasto "F9-Registrazione righe".

Codice Macro **FSAN** - F.DO SANIT.C.EDILE
 Codice calcolo - chiusura
 Condizione - Periodo
 Valuta **CONTINUA**

Num	Op.	Tipo campo	Cod/Cost.	Descrizione	Campo	Contenuto	Rip.
1	+	TO Totalizzat	5		2	Importo to	0
2	+	TO Totalizzat	6		2	Importo to	0

Confermare il caricamento con il tasto "F9-Registrazione righe".



6. Creazione nuovi parametri contributivi

Parametro contributivi, 31.14.03.03.03

- Fondo Prepensionamento

Parametri contributivi chiusura cedolino

Parametro	225 - CTR F.DO PREPENS.CE		
Note	CTR FONDO PREPENSIONAMENTO C.EDILE		
Tipo stampa	No Stampa	Com./Rit./Fig.	Ritenuta
Tipo mensilita	E - Normale+Aggiuntiva	Tipo applicaz.	Mensile Mese 1
Tipo conguaglio	No	Appl.conguaglio	0 Anno corrente
Per. conguaglio	00/0000	Nr. mensilita`	18
Tipo calcolo	0 Percentuale su imponibile	Codice ente	151 F.DO PREPENS.CE
Cost. imponib.	1 IMPONIBILE FAP		

Data inizio		Data termine	31/12/2099
Arr. input Euro	+ 0	Arr. output Euro	+ 0
Cod. min./max.	0	Tab. fasce Mass.	0

Dipendente		Ditta	
Percent.fascia 1	+ 0,0000	+ 0,2000	
Percent.fascia 2	+0,0000	+0,0000	
Percent.fascia 3	+0,0000	+0,0000	
Arrot. Ctr. Euro	Centesimo	Centesimo	

Detraz. d'imposta	0,00	Lord. malattia	No	Comp.corr. O1/M	No
R.soc.arretr. AAPP	0,00	Tot. rit. soc.	No	Contrib.Fondo	No
R.soc.trasferta	0,00	Utilizzo costi	No	TFR.Fondo Comp.	No
R.soc.preavv./Altre	0,00	Ventilaz. DM10	0	Bonus pension.	
R.soc.Detass.Straor	0,00				
R.soc.Modello 770	0,00				

N.B.: al campo <Cost.imponib.> è necessario inserire il riferimento dell'imponibile su cui calcolare il contributo: ad esempio per la Cassa Edile di Torino valorizzare "11-Imp.cassa edile" ore ordinarie + festività (vedere imponibile indicato nel parametro Lavoro Usurante).

Se l'imponibile deve essere arrotondato inserire 1 nei campi <Arr.input Euro> e <Arr. Output Euro>.



- Fondo Incentivo Occupazione

Parametro	226 - CTR F.DO INC.OCC. CE		
Note	CTR FONDO INCENTIVO OCCUPAZIONE C.EDILE		
Tipo stampa	No Stampa	Com./Rit./Fig.	Ritenuta
Tipo mensilita	E - Normale+Aggiuntiva	Tipo applicaz.	Mensile Mese 1
Tipo conguaglio	No	Appl.conguaglio	0 Anno corrente
Per. conguaglio	00/0000	Nr. mensilita`	18
Tipo calcolo	50 Calcolo da Macro		
Codice Macro	CEDI Impon.edili 10/18	Codice ente	152 F.DO INC.OCC.CE
Data inizio		Data termine	31/12/2099
Arr. input Euro	+ 0	Arr. output Euro	+ 0
Cod. min./max.	0	Tab. fasce Mass.	0
	Dipendente		Ditta
Percent.fascia 1	+ 0,0000		+ 0,1000
Percent.fascia 2	+0,0000		+0,0000
Percent.fascia 3	+0,0000		+0,0000
Arrot. Ctr. Euro	Centesimo		Centesimo

Al campo <Codice Macro> inserire il codice CEDI.

Detraz. d'imposta	0,00	Lord. malattia	No	Comp.corr. O1/M	No
R.soc.arretr. AAPP	0,00	Tot. rit. soc.	No	Contrib.Fondo	No
R.soc.trasferta	0,00	Utilizzo costi	No	TFR.Fondo Comp.	No
R.soc.preavv./Altre	0,00	Ventilaz. DM10	0	Bonus pension.	
R.soc.Detass.Straor	0,00				
R.soc.Modello 770	0,00				

- Fondo Sanitario

Parametro	227 - CTR F.DO SANITARIO		
Note	CTR FONDO SANITARIO C.EDILE minimo 120 ore		
Tipo stampa	No Stampa	Com./Rit./Fig.	Ritenuta
Tipo mensilita	E - Normale+Aggiuntiva	Tipo applicaz.	Mensile Mese 1
Tipo conguaglio	No	Appl.conguaglio	0 Anno corrente
Per. conguaglio	00/0000	Nr. mensilita`	18
Tipo calcolo	50 Calcolo da Macro		
Codice Macro	FSAN F.DO SANIT.C.EDIL	Codice ente	153 F.DO SANITAR.CE
Data inizio		Data termine	31/12/2099
Arr. input Euro	+0	Arr. output Euro	+0
Cod. min./max.	0	Tab. fasce Mass.	0
	Dipendente		Ditta
Percent.fascia 1	+0,0000		+0,3500
Percent.fascia 2	+0,0000		+0,0000
Percent.fascia 3	+0,0000		+0,0000
Arrot. Ctr. Euro	Centesimo		Centesimo



Al campo <Codice Macro> inserire il codice **FSAN**.

Detraz. d'imposta	0,00	Lord. malattia	No	Comp.corr. O1/M	No
R.soc.arretr. AAPP	0,00	Tot. rit. soc.	No	Contrib.Fondo	No
R.soc.trasferta	0,00	Utilizzo costi	No	TFR.Fondo Comp.	No
R.soc.preavv./Altre	0,00	Ventilaz. DM10	0	Bonus pension.	
R.soc.Detass.Straor	0,00				
R.soc.Modello 770	0,00				

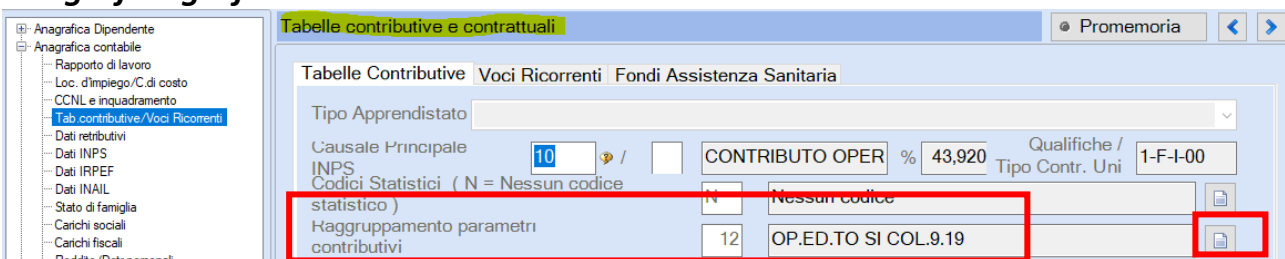
N.B.: La contribuzione destinata al Fondo Sanitario dovrà essere assoggettata fiscalmente in quanto non risultano indicazioni in merito all'iscrizione del Fondo all'Anagrafe dei fondi sanitari integrativi tenuta dal ministero della Salute. Sarà pertanto cura delle Parti Sociali, tramite la CNCE, trasmettere alle Casse Edili la segnalazione dell'avvenuta iscrizione, in merito alla quale verrà fornita opportuna notizia.

Alla luce di quanto sopra verificare se le circolari delle Casse Edili interessate hanno deliberato l'aumento della percentuale contributiva per prestazioni sanitarie e assistenziali a carattere non sanitario, da sottoporre ad assoggettamento fiscale, ed eventualmente aggiornare il relativo parametro contributivo figurativo (vedi tabella raggruppamento parametri contributivi).

7.Inserimento nuovi parametri nel Raggruppamento parametri dipendente Gestione dipendente, 31.02.01

Richiamare un dipendente interessato per modificare la tabella "Raggruppamento parametri contributivi" come da esempio:

Anagrafica grafica - Tabelle contributive e contrattuali:



Tramite il accedere all'interno del Raggruppamento Parametri e apportare le modifiche necessarie (inserimento nuovi parametri ed eventuale scollegamento di parametri obsoleti):



Un esempio:

Raggruppamento parametri contributivi

Codice

Tabella parametri contributivi

Codice	-	Descrizione	Com./Rit./Fig.	Nr mensilità
63			Ritenuta	18
64			Ritenuta	18
65			Ritenuta	18
66			Ritenuta	18
76			Ritenuta	18
77			Ritenuta	18
7			Ritenuta	18
93			Ritenuta	00
128			Ritenuta	18
860			Negativo figurativo	18
861			Negativo figurativo	18
894			Negativo figurativo	18
145			Negativo figurativo	18
905			Negativo figurativo	18
222			Ritenuta	12
223		CTR F.DO INC. OCC. CE	Negativo figurativo	12
225		CTR F.DO PREPENS.CE	Ritenuta	18
226		CTR F.DO INC. OCC. CE	Ritenuta	18
227		CTR F.DO SANITARIO	Ritenuta	18
0				00

Parametro per INAIL

Salva Esci Annulla

Nel caso non ci siano spazi liberi scollegare i parametri obsoleti quali ad esempio i codici: “2 Contributo SSN”, “3 Cont.Solidarietà SSN”, “4 Contributo GESCAL”, azzerandone il codice e premendo invio.

Attenzione a verificare l’eventuale utilizzo di ulteriori Raggruppamenti parametri (ad esempio per la qualifica degli apprendisti) ed eventualmente variare anch’essi.

Anagrafica standard, TC -Test Condizioni

Tabella test dipendente

Part-time	No	Lav. estero	No
Orario ridotto	No	Codici Statistici	<input type="text" value="N"/> Nessun cod.
Cod. tab PT/Or.Rid.	<input type="text" value="000"/>	Soci cooperative	No
CFL / Tempo Determ.	No	Agricoli	No
Legge 56/87	No	Socio	No
Lav. spettacolo	No	Collab./Ass.in Part.	No
Lav. Stagionali	No Tipo <input type="text"/>	Lavoranti domicilio	No

Qualifica Contrib. Tipo Contr.

Codice INPS per DM10 / Tipo APP

Raggr. param. contributivi Ag.INAIL



Con il tasto funzione “F7-Gestione tabella” accedere all’interno della tabella e apportare le modifiche necessarie (inserimento nuovi parametri ed eventuale scollegamento di parametri obsoleti, quali ad esempio codici “2 Contributo SSN”, “3 Cont.Solidarietà SSN”, 4 Contributo GESCAL”, azzerandone il codice).

Un esempio:

Tabella parametri contributivi				
1		11		21
2		12		22
3		13		23
4		14		24
5		15		25
6		16		26
7		17		27
8		18		28
9		19		29
10		20		30

Codice parametro
227

Descrizione
CTR F.DO SANITARIO

<-----* Parametro per INAIL

Attenzione a verificare l’eventuale utilizzo di ulteriori Raggruppamenti parametri (ad esempio per la qualifica degli apprendisti) ed eventualmente variare anch’essi.

Ricordando che le nuove contribuzioni sono state introdotte dall’Accordo di rinnovo CCNL Industria, si rimanda all’utente la verifica delle disposizioni della Cassa Edile gestita per l’eventuale applicazione dei nuovi contributi sia alle imprese industriali che a quelle artigiane.

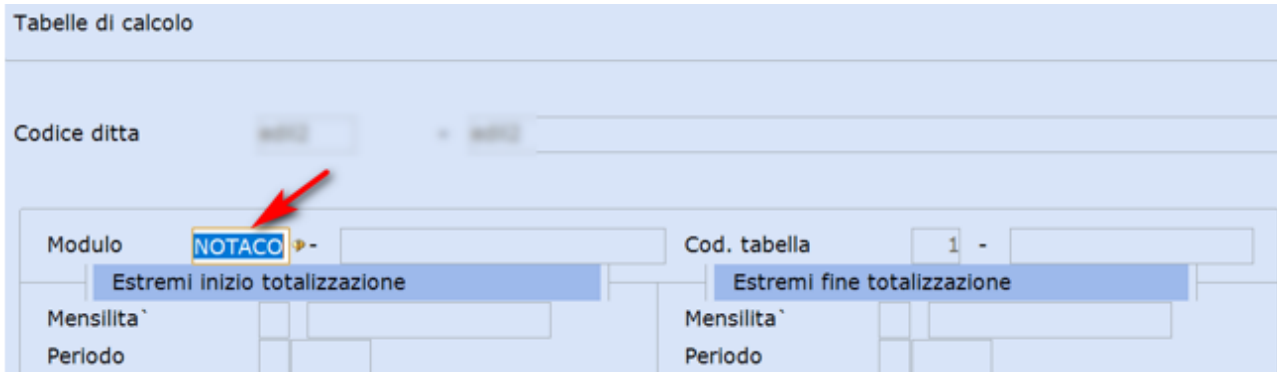
8. Inserimento nuovi contributi in Nota Contabile, ricordando che:

- le contribuzioni sono totalmente a carico azienda, pertanto le tabelle di calcolo da gestire sono relative alla seconda parte della stampa nota contabile “Contributi aggiuntivi”;
- le modifiche sottoelencate si riferiscono alla Nota Contabile standard e i riferimenti tabellari sono a titolo esemplificativo;
- ogni utente deve valorizzare i numeri dei parametri effettivamente gestiti nei cedolini.

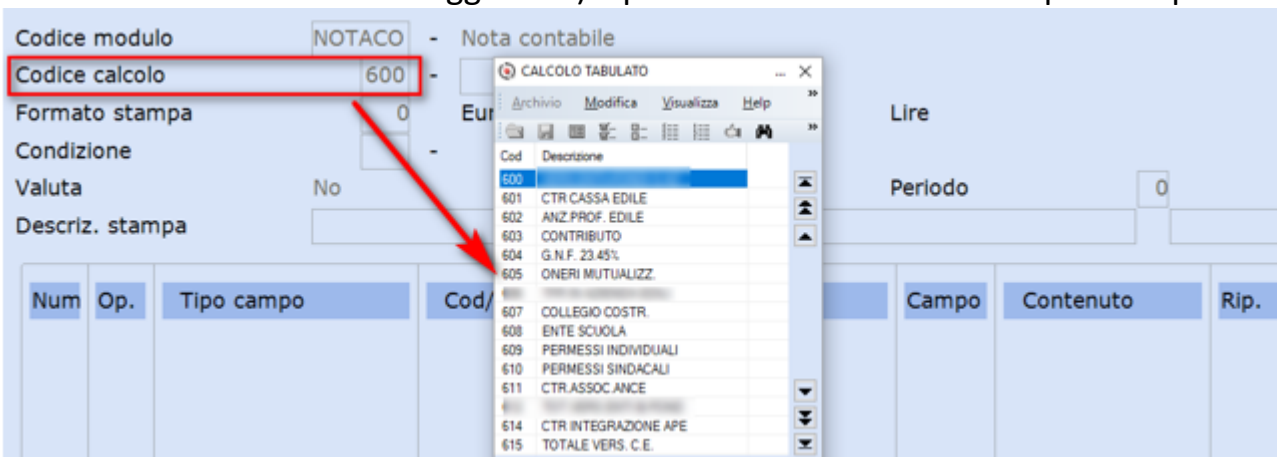


Nota contabile, 31.05.08

Richiamare una Ditta qualsiasi, dare invio e al campo <Modulo> **NOTACO** digitare il tasto "F7-Modifica tabelle di calcolo":

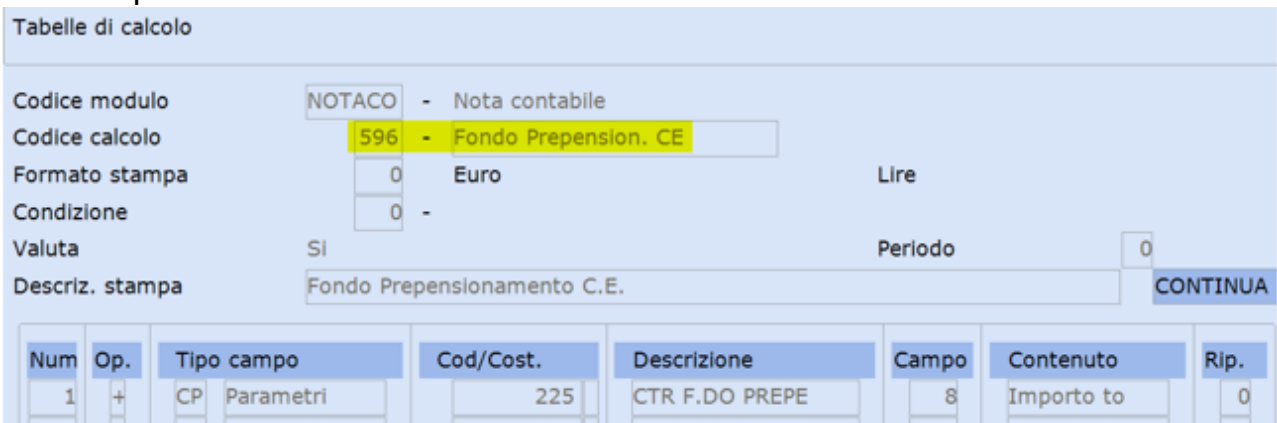


Al campo <Codice calcolo> digitare 600 (indicativamente dovrebbe essere la numerazione dei Contributi Aggiuntivi) e poi il tasto funzione "F2-Help di campo":



Volendo inserire i contributi separatamente servono 3 tabelle libere: verificare se ci sono numeri liberi da utilizzare prima della tabella di calcolo "615- Totale Vers. C.E.", altrimenti assegnare numeri precedenti.

Un esempio:



Confermare il caricamento con il tasto funzione "F9-Registrazione righe"



Codice modulo NOTACO - Nota contabile
Codice calcolo 597 - Fondo Incentivo Occ.
Formato stampa 0 Euro Lire
Condizione 0 -
Valuta SI Periodo 0
Descriz. stampa Fondo Incentivo Occupazione C.E. CONTINUA

Num	Op.	Tipo campo	Cod/Cost.	Descrizione	Campo	Contenuto	Rip.
1	+	CP Parametri	226	CTR F.DO INC.O	8	Importo to	0

Confermare il caricamento con il tasto funzione "F9-Registrazione righi"

Codice modulo NOTACO - Nota contabile
Codice calcolo 598 - Fondo Sanitario Op.
Formato stampa 0 Euro Lire
Condizione 0 -
Valuta SI Periodo 0
Descriz. stampa Fondo Sanitario Operai C.E. CONTINUA

Num	Op.	Tipo campo	Cod/Cost.	Descrizione	Campo	Contenuto	Rip.
1	+	CP Parametri	227	CTR F.DO SANIT	8	Importo to	0

Confermare il caricamento con il tasto funzione "F9-Registrazione righi"

Richiamare la tabella di calcolo "615-Totale vers.C.E" per aggiungere le tabelle di calcolo create: utilizzare il tasto funzione "F7-Inserimento rigo" se si vogliono inserire le nuove tabelle con un ordine preciso (come da nostro esempio); altrimenti posizionarsi sul primo rigo libero e inserire le tabelle di calcolo.

Codice modulo NOTACO - Nota contabile
Codice calcolo 615 - TOTALE VERS. C.E.
Formato stampa 0 Euro Lire
Condizione 0 -
Valuta SI Periodo 0
Descriz. stampa TOTALE VERSAMENTO CASSA EDILE CONTINUA

Num	Op.	Tipo campo	Cod/Cost.	Descrizione	Campo	Contenuto	Rip.
1	+	TO Totalizat	596		2	Importo to	0
2	+	TO Totalizat	597		2	Importo to	0
3	+	TO Totalizat	598		2	Importo to	0
4	+	TO Totalizat	601		2	Importo to	0
5	+	TO Totalizat	602		2	Importo to	0

Confermare il caricamento con il tasto funzione "F9-Registrazione rigi".



Terminata la creazione delle tabelle di calcolo, è necessario inserirle nella tabella stampa: digitare un "Esc" e al campo <Cod. tabella> **1** digitare il tasto "F7-Modifica tabelle stampa":

Codice ditta

Modulo NOTACO - Nota contabile Cod. tabella 1

Estremi inizio totalizzazione Estremi fine totalizzazione

Mensilita' Mensilita'

Periodo Periodo

Confermare tutte le informazioni proposte e confermare la variazione:

Tabella di stampa

Codice modulo NOTACO - Nota contabile Tipo output Stampa

Codice tabella 1 - Nota contabile OSRA Lung. 66 Larg. 80

Dal calcolo 1 - TRASF. ITALIA/ESTERO Formato carattere Normale

Al calcolo 998 - TABELLA NULLA Parte modulo

Scelta CONFERMA VARIAZIONE ?

Si No

Num.	LF	HT	Tes	Tipo campo	Campo/Rip./Descr.	Tot	Con
------	----	----	-----	------------	-------------------	-----	-----

Al campo <Parte modulo> inserire **Corpo**:

Codice modulo NOTACO - Nota contabile Tipo output Stampa

Codice tabella 1 - Nota contabile OSRA Lung. 66 Larg. 80

Dal calcolo 1 - TRASF. ITALIA/ESTERO Formato carattere Normale

Al calcolo 998 - TABELLA NULLA Parte modulo **Corpo** CONTINUA

Num.	LF	HT	Tes	Tipo campo	Codice/Costante	Campo/Rip./Descr.	Tot	Con
1	1	48	D		903 comp./ri	0/ 0	0	0
2	1	1	D		999 tutti me	0/ 0	0	0
3	0	3	C	TO Totalizz	006 COMP. CA	1/ 0 Descrizi	0	1
4	1	43	C	TO Totalizz	006 COMP. CA	2/ 0 Importo	0	1
5	0	3	C	TO Totalizz	006 COMP. CA	1/ 0 Descrizi	0	1
6	1	43	C	TO Totalizz	006 COMP. CA	2/ 0 Importo	0	1
7	0	3	C	TO Totalizz	006 COMP. CA	1/ 0 Descrizi	0	1

250

Digitare "F11-Riposiziona indice scroll"



È fondamentale il punto in cui si inseriscono le nuove tabelle perché corrisponde alla posizione in cui queste verranno stampate: ogni tabella di calcolo deve essere inserita due volte, una per la descrizione e l'altra per l'importo.

Per non dover scorrere manualmente i vari rigi, digitare nella colonna "Num." 250 e il tasto funzione "F11-Riposiziona indice scroll", con la freccina verso il basso della tastiera, scegliere il rigo dove inserire le tabelle e procedere con l'inserimento utilizzando il tasto funzione "F7-Inserimento rigi", come da esempio:

Num.	LF	HT	Tes	Tipo campo	Codice/Costante	Campo/Rip./Descr.	Tot	Con
257	1	43	C	TO Totalizz	603 CONTRIBU	2/ 0 Importo	0	1
258	0	3	C	TO Totalizz	596 Fondo Pr	1/ 0 Descrizi	0	1
259	1	43	C	TO Totalizz	596 Fondo Pr	2/ 0 Importo	0	1
260	0	3	C	TO Totalizz	597 Fondo In	1/ 0 Descrizi	0	1
261	1	43	C	TO Totalizz	597 Fondo In	2/ 0 Importo	0	1
262	0	3	C	TO Totalizz	598 Fondo Sa	1/ 0 Descrizi	0	1
263	1	43	C	TO Totalizz	598 Fondo Sa	2/ 0 Importo	0	1

Confermare il caricamento con il tasto funzione "F9-Registrazione rigi".

Le modifiche apportate sono valide per tutte le aziende, procedere con la stampa della nota contabile.

Un esempio:

Contributi Aggiuntivi

Contributo cassa edile	78,68
Anzianita' prof. edile	161,23
Contributo	97,00
Fondo Prepensionamento C.E.	12,68
Fondo Incentivo Occupazione C.E.	8,14
Fondo Sanitario Operai C.E.	38,57
Fondo Sanitario Impiegati C.E.	15,04
G.N.F. 23.45%	783,00
Oneri mutualizzati	56,26
Collegio costruttori	76,65
Ente scuola	38,80
Contributo associativo ANCE	17,89
TOTALE VERSAMENTO CASSA EDILE	1.383,94
TOTALE VERSAMENTI AGGIUNTIVI	1.383,94



9. Tabelle di calcolo M.U.T.

In seguito alle nuove Specifiche Tecniche MUT versione 2.3.7, la procedura è stata allineata per l'elaborazione del telematico, prevedendo dei nuovi totalizzatori a cui devono essere abbinate nuove Tabelle di calcolo.

Tabelle di calcolo, 32.01.01.14.03

Tabelle di calcolo

Codice modulo CECNCE - Cassa Edile Unificat
Codice calcolo 560 - F.DO SANIT.NAZIONALE
Formato stampa 0 Euro Lire
Condizione 0 -
Valuta Si Periodo 0
Descriz. stampa CTR FONDO SANITARIO NAZIONALE CONTINUA

Num	Op.	Tipo campo	Cod/Cost.	Descrizione	Campo	Contenuto	Rip.
1	+	CP Parametri	227	CTR F.DO SANIT	8	Importo to	0

Confermare il caricamento con il tasto "F9-Registrazione righe".

Codice modulo CECNCE - Cassa Edile Unificat
Codice calcolo 564 - F.DO INC.OCCUPAZIONE
Formato stampa 0 Euro Lire
Condizione 0 -
Valuta Si Periodo 0
Descriz. stampa CTR F.DO INCENTIVO OCCUPAZIONE CONTINUA

Num	Op.	Tipo campo	Cod/Cost.	Descrizione	Campo	Contenuto	Rip.
1	+	CP Parametri	226	CTR F.DO INC.O	8	Importo to	0

Confermare il caricamento con il tasto "F9-Registrazione righe".

Codice modulo CECNCE - Cassa Edile Unificat
Codice calcolo 568 - F.DO PREPENSIONAM.
Formato stampa 0 Euro Lire
Condizione 0 -
Valuta Si Periodo 0
Descriz. stampa CTR F.DO PREPENSIONAMENTO CONTINUA

Num	Op.	Tipo campo	Cod/Cost.	Descrizione	Campo	Contenuto	Rip.
1	+	CP Parametri	225	CTR F.DO PREPE	8	Importo to	0

Confermare il caricamento con il tasto "F9-Registrazione righe".



Codice modulo CECNCE - Cassa Edile Unificat
Codice calcolo 572 - PAGA ORARIA F.SANIT.
Formato stampa 0 Euro Lire
Condizione 0 -
Valuta Si Periodo 0
Descriz. stampa PAGA ORARIA F.SANITARIO CONTINUA

Num	Op.	Tipo campo	Cod/Cost.	Descrizione	Campo	Contenuto	Rip.
1	+	DC Dipendente			601	Paga orari	17

Al campo <Rip> indicare il riferimento della composizione paga inserita all'interno della costante calcolo cedolino dell'azienda, nostro esempio 17.
Confermare il caricamento con il tasto "F9-Registrazione righe".

Codice modulo CECNCE - Cassa Edile Unificat
Codice calcolo 574 - IMPONIB.FONDO SANIT.
Formato stampa 0 Euro Lire
Condizione 0 -
Valuta Si Periodo 0
Descriz. stampa IMPONIBILE FONDO SANITARIO CONTINUA

Num	Op.	Tipo campo	Cod/Cost.	Descrizione	Campo	Contenuto	Rip.
1	+	CP Parametri	227	CTR F.DO SANIT	5	Dato base	0

Confermare il caricamento con il tasto "F9-Registrazione righe".

Per aggiornare il totale dei contributi da versare (Riepilogo), richiamare il codice calcolo "90-Contributi" e aggiungere i nuovi contributi come da esempio:

Codice modulo CECNCE - Cassa Edile Unificat
Codice calcolo 90 - 4 Contributi
Formato stampa 0 Euro Lire
Condizione 0 -
Valuta Si Periodo 0
Descriz. stampa CONTINUA

Num	Op.	Tipo campo	Cod/Cost.	Descrizione	Campo	Contenuto	Rip.
2	+	DE Dati altri		CASSA EDILE II	9	Contributo	0
3	+	DE Dati altri		ONERI MUTUALIZ	9	Contributo	0
4	+	DE Dati altri		ENTE SCUOLA	9	Contributo	0
5	+	DE Dati altri	151	F.DO PREPENS.C	9	Contributo	0
6	+	DE Dati altri	152	F.DO INC.OCC.C	9	Contributo	0
7	+	DE Dati altri	153	F.DO SANITAR.C	9	Contributo	0
8	+	DE Dati altri		CTR.CASSA ED.C	9	Contributo	0

Confermare il caricamento con il tasto "F9-Registrazione righe".



10. Abbinamento Tabelle di calcolo all'interno dei Totalizzatori Cassa Edile.

Elaborazione Mensile, 32.01.01.05

Elaborazione Mensile Cassa Edile

Codice ditta

Anno **2019**

Mese 0

Sul campo <Anno> digitare il tasto funzione "F7-Gestione Totalizzatori"

N.B. Se i Totalizzatori sono impostati per singoli Codici APE, per gestioni particolari richieste dalle Casse edili, è necessario ripetere il collegamento delle tabelle di calcolo per tutti i Codici APE.

1° videata- Elenco Lav.Occupati:

Gestione totalizzatori Cassa Edile

Codice APE - **TUTTI I CODICI APE**

Tipo calcolo Conguaglio/Rimborso Considera la carenza Importo FAP Intero

Elenco Lav. Occupati	COD	Ore	COD	Imponibili	COD
Imponibile G.N.F.		Ordinarie		Importo Aum./Dim.	
Imponibile Contr.(22)		Malattia		TFR da versare a CE	
Imponibile T.F.R.		Infortunio		Ant.Accantonamento	
G.N.F.		Carenza		TFR paga oraria	
G.N.F. Mal./Inf.		Ferie		Rimborso CIG	
Retrib. Imponib. (11)		Festivita		Imponibile Contr.Sanz	
Acc. Ferie		C.I.G.		Altro Accantonamento	
Contrib. Lav.preg.		Congedi		Contr. Contrattuale	
Contrib.Volont.preg.		Assenza Giustificata		Altri dati 37	
Contrib. Ditta preg.		Permessi non Retrib.		GG/ore altro Accanton	
Quota TFR preg.		TFR ore utili		Contributo APE	
Rivalutazione		TFR giorni lavorabili		Integrazione APE	
Imponibile INPS		Altri dati 27		Fondo Sanitario Naz.	560
Importo FAP		Totale ore Lavorate		Fdo. San. Naz.10/2018	



3° videata- Riepilogo Lav.Occupati:

Riepilogo Lav. Occ.	COD	Ore	COD	Imponibili	COD
Imponibile GNF (a)		Ordinarie		Importo Aum./Dim.	0
Imponib. Contrib. (b)		Malattia		TFR da versare CE	0
Imponibile T.F.R. (c)		Infortunio		Ant.Accantonamento	0
1 Acc. GNF		Carenza		Altri dati Tot. 32	0
2 Acc. Mal./Inf.		Ferie		Altri dati Tot. 33	0
4 Contributi		Festivita		Altri dati Tot. 34	0
5 Contr.Prev.Compl.		C.I.G.		Altri dati Tot. 35	0
6 Altri dati Tot. 8		Congedi		Altri dati Tot. 36	0
7 Contr.Ass. in PR.		Assenza Giustificata		Altri dati Tot. 37	0
Contr.Ass.fuori PR		Permessi non Retrib.		Altri dati Tot. 38	0
8 Altri dati Tot. 11		Altri dati Tot. 25		Contributo APE	
Altri dati Tot. 12	0	Altri dati Tot. 26		Integrazione APE	
Altri dati Tot. 13	0	Altri dati Tot. 27		Fondo Sanitario Naz.	560
Altri dati Tot. 14	0	Totale ore lavorate		Fdo. San. Naz.10/2018	

6° videata- Elenco Lav.Occupati:

Denuncia Lav.Occupati	COD	Imponibili	COD	Imponibili	COD
Fdo. San. Naz.11/2018		Ore Lav.Altre Casse		Altri dati 71	0
Fdo. San. Naz.12/2018		Fdo. Occupazione	564	Altri dati 72	0
Fdo. Prepens. 10/2018		Altri dati 59	0	Altri dati 73	0
Fdo. Prepens. 11/2018		Altri dati 60	0	Altri dati 74	0
Fdo. Prepens. 12/2018		Altri dati 61	0	Altri dati 75	0
Fdo. Occupaz. 10/2018		Altri dati 62	0	Altri dati 76	0
Fdo. Occupaz. 11/2018		Altri dati 63	0	Altri dati 77	0
Fdo. Occupaz. 12/2018		Altri dati 64	0	Altri dati 78	0
Fdo. San. Naz.01/2019	0	Altri dati 65	0	Altri dati 79	0
Fdo. Prepens. 01/2019	0	Altri dati 66	0	Altri dati 80	0
Fdo. Occupaz. 01/2019	0	Altri dati 67	0	Altri dati 81	0
Paga Or. Fdo.San.Naz.	572	Altri dati 68	0	Altri dati 82	0
Imp.Fdo.San.Naz. Ope.	574	Altri dati 69	0	Altri dati 83	0
Imp.Fdo.San.Naz. Imp.		Altri dati 70	0	Altri dati 84	0



7° videata- Riepilogo Lav.Occupati:

Riepilogo Lav. Occ.	COD	Imponibili	COD	Imponibili	COD
Fdo. San. Naz.11/2018		Ore Lav.Altre Casse		Altri dati Tot. 71	0
Fdo. San. Naz.12/2018		Fdo. Occupazione	564	Altri dati Tot. 72	0
Fdo. Prepens. 10/2018		Altri dati Tot. 59	0	Altri dati Tot. 73	0
Fdo. Prepens. 11/2018		Altri dati Tot. 60	0	Altri dati Tot. 74	0
Fdo. Prepens. 12/2018		Altri dati Tot. 61	0	Altri dati Tot. 75	0
Fdo. Occupaz. 10/2018		Altri dati Tot. 62	0	Altri dati Tot. 76	0
Fdo. Occupaz. 11/2018		Altri dati Tot. 63	0	Altri dati Tot. 77	0
Fdo. Occupaz. 12/2018		Altri dati Tot. 64	0	Altri dati Tot. 78	0
Fdo. San. Naz.01/2019	0	Altri dati Tot. 65	0	Altri dati Tot. 79	0
Fdo. Prepens. 01/2019	0	Altri dati Tot. 66	0	Altri dati Tot. 80	0
Fdo. Occupaz. 01/2019	0	Altri dati Tot. 67	0	Altri dati Tot. 81	0
Paga Or. Fdo.San.Naz.	572	Altri dati Tot. 68	0	Altri dati Tot. 82	0
Imp.Fdo.San.Naz. Ope.	574	Altri dati Tot. 69	0	Altri dati Tot. 83	0
Imp.Fdo.San.Naz. Imp.		Altri dati Tot. 70	0	Altri dati Tot. 84	0

N.B.: Attualmente le specifiche tecniche MUT non hanno previsto l'inserimento del Fondo Pre pensionamento corrente, pertanto siamo in attesa di ulteriori chiarimenti e di modifiche del documento tecnico del MUT.